



24/30 - 28/35 - 32/40 kW
**Premix Sistemli
Yoğuşmalı Kombiler**



Yoğuşmalı

Premix Sistem Kombiler

24/30 - 28/35 - 32/40 kW



- Beyaz dijitali koyu mavi aydınlatmalı LCD ekran
- Basma butonlu MODE ve RESET
- Çevirme düğmeli Kolorifer ve Sıcak Su
- Alev modülasyonu sembolü
- ± 1 °C kalorifer ve sıcak su ayar hassasiyeti
- Otomatik arıza teşhis sistemi
- Parametre ayarları

Priwa

KOMPAKT & MODERN

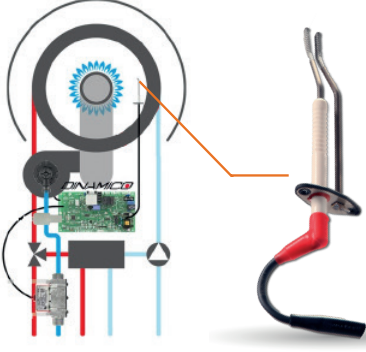
➤ 288 mm derinliđi ile kompakt boyutlara sahip Priwa ve PriwaPlus için, mutfak veya balkon kabinlerinin içine kolayca montaj yapılabilir ve böylece modern yaşam alanlarına kolaylıkla uyum sağlar.



- Siyah dijital turuncu aydınlatmalı LCD ekran
- 6 basma butonlu kontrol paneli: MODE, RESET, kalorifer ve sıcak kullanım suyu ayarları
- Aynı anda kalorifer ve kullanım suyu sıcaklığını görme
- ± 1 °C kalorifer ve sıcak su ayar hassasiyeti
- Alev modülasyonu sembolü
- Dijital manometre
- Otomatik arıza teşhis sistemi
- Parametre ayarları


PriwaPlus

Warmhaus'un Üstün Özellikleri



GAZ ADAPTİF SİSTEM

- **GAC (GAZ ADAPTİF KONTROL) SİSTEMİ** sistem, sürekli verdiği İyonizasyon sinyali ve adaptif gaz valfiyle ve fan ile eş zamanlı kontrol sağlar.



YÜKSEK TASARRUF

- **1:10 GENİŞ MODÜLASYON** elektronik kart ısıtma ihtiyacına göre elektronik gaz valfi ve modülasyonlu fan sayesinde ısıtma gücünü 1:10 oranında ayarlar.




SÜREKLİ VERİMLİLİK

- **SELF ADAPTİF SİSTEM** bir modülatöre sahip elektronik gaz valfi doğru alev sinyalini kullanarak doğru hava/gaz oranını (λ lamda kontrolünü) sağlar.



GAZ SEÇMEYEN KOMBİ

- **DG ve LPG UYUMLU** doğal gaz ve lpg ile tam uyumlu gaz adaptif sistem sayesinde tek tip kombi stok maliyeti



BASINCA DUYARLI KOMBİ

- **YÜKSEKLİK AYAR PARAMETRESİ** her şehrin farklı denizden yükseklik seviyesine göre seçilen ayar ile kombiniz her zaman verimli.



SESSİZ ÇALIŞMA

- **SINIFININ EN YÜKSEK GÖVDE İZOLASYONU KALINLIĞI** ile çok düşük ısı kaybı ve çok sessiz çalışma özelliği




UZAKTAN ERİŞİM

- **TEKNOLOJİ
PARMAKLARINIZIN
UCUNDA**
akıllı cihazınız ile
kombinizin tüm bilgilerine
erişebilirsiniz, kombinizi açıp
kapatabilirsiniz



GÜÇLÜ SİRKÜLASYON

- **3 HIZ KADEMELİ
GÜÇLÜ SİRKÜLASYON
POMPASI**
➤ **6 mSS <**
pompa basıncı



HAZIR SICAK SU

- **PRE-HEAT
SİSTEM**
kombinizde ön ısıtma
seçimi ile sürekli hazır sıcak
su konforu



KESİNTİSİZ BOL SICAK SU

- **ASİMETRİK
SİSTEM**
tüm kanallarından tam
akış sağlayan aktif
plakalar ile küçük
hacim, yüksek debi



AKILLI DİJİTAL EKRAN

- **AYDINLATMALI
GENİŞ BİLGİ EKRANI**
kalerifer, sıcak kullanım
suyu, tesisat basıncı ve alev
modülasyonu aynı anda
geniş dijital ekranda




SORUNSUZ İŞLETİM

- **BÜYÜK
8 LİTRE GENLEŞME
HACMİ**
yaklaşık 130-140 litreye
kadar tesisat su hacmi
karşılaman genleşme
tankı (70-75 C 0,2 bar)

Warmhaus'un

Akıllı İşletim Özellikleri



→ yeni tasarım

YÜKSEK VERİMLİ UZUN ÖMÜRLÜ

→ PASLANMAZ ÇELİK YOĞUŞMALI EŞANJÖR

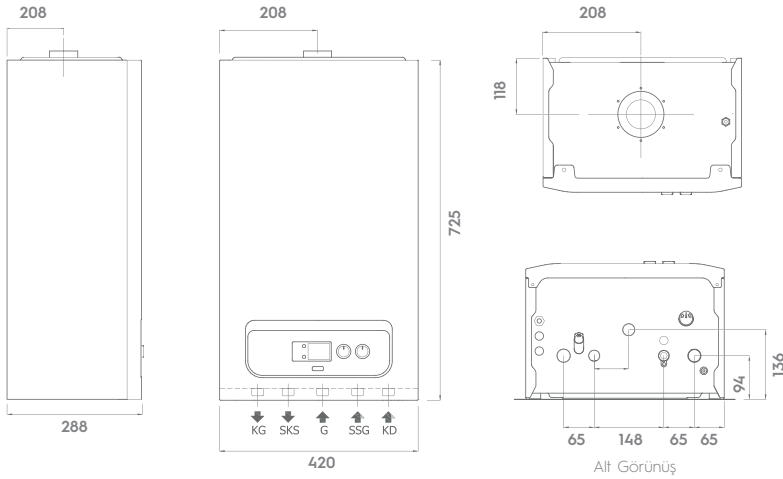
sızdırma riski olmayan geniş
hidrolik geçişli, tıkanma riski düşük
yüksek verimli
sarmal eşanjör

- **Dış hava sıcaklık sensörü** (opsiyonel) ile çalışma: Akıllı ve konforlu işletim sayesinde dış hava sıcaklık değişimlerine anında tepki vererek kalorifer sıcaklık ayarını otomatik olarak yapar ve sizi sürekli ayar yapmaktan kurtarır.
- **Otomatik dijital arıza tespit sistemi** ilgili arıza kodunun ekranda görüntülenmesi sayesinde kullanıcı yetkili servisi bilgilendirerek problemin kolay ve hızlı çözülmesini sağlar.
- Sık devreye girmesini engelleyen **Termostat zaman kilidi** ayarı (0-10 dak.)
- Kullanım verimini artıran süreye bağlı **Kontrollü güç artışı** (0-13 dak.)
- **Yükseklik parametresi** her şehrin farklı denizden yükseklik seviyesine göre seçilen ayar ile kombiniz her zaman verimli.
- B&P termostat haftalık programlanabilen oda termostat kumandaları ile oda sıcaklığına göre modülasyonlu çalışabilme (opsiyonel)
- Elektronik kart eğer evinizde bir güneş enerjili sıcak su sistemi varsa kombinizin soğuk su girişine bağlanacak bu sistemle uyumlu çalışmasını sağlayacak özel bir **solar fonksiyonuna** da sahiptir.
- **Düşük sıcaklık bölgesi işletim** seçimi ile yerden ısıtma sistemlerine uyumlu işletme. Yerden ısıtma sıcaklığının istenenden fazla yükselmesini engelleyerek ısıtma sisteminizin zarar görmesini engeller ve konforunuzu bozmadan ısınmanızı sağlar.

Teknik Veriler

Boyut

Bağlantılar



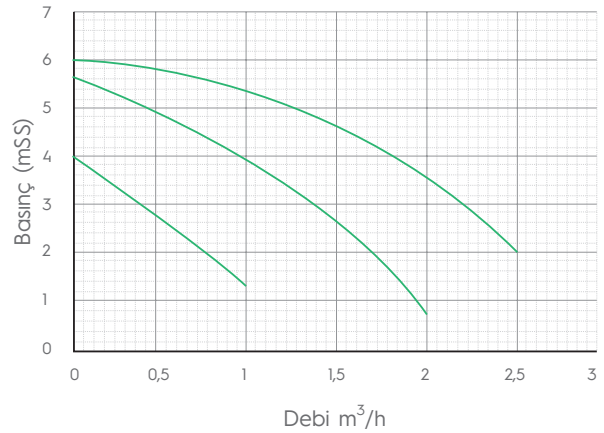
AÇIKLAMALAR

- KG : Kaldifer sistemi gidiş hattı
- SKS : Sıcak kullanım suyu gidiş hattı
- G : Gaz bağlantı hattı
- SSG : Soğuk kullanım suyu (şebeke) giriş hattı
- KD : Kaldifer sistemi dönüş hattı

TEKNİK VERİLER	Priwa 24 PriwaPlus 24	BİRİM
Ürün Kodu		Doğal Gaz
Gaz Devresi		
Gaz besleme basıncı (Doğalgaz G20)	20	mbar
Maximum/Minimum Isı Yükünde Gaz Tüketimi* (Hu= 9,59 kWh/m ³)	3,30/0,35	m ³ /h
Kaldifer Devresi		
Maksimum Nominal Kaldifer Isı Gücü	24	kW
Minimum Nominal Kaldifer Isı Gücü	3,3	kW
(80/60 °C) Maximum Isı Yükünde Verim	97,61	%
(50/30 °C) Maximum Isı Yükünde Verim	105,8	%
(50/30 °C) Minimum Isı Yükünde Verim	108,4	%
ErP Sezonsal Verim	96,3	%
SAP2005 Sezonsal Verim	90,2	%
SAP2005 Sezonsal Verim Bandı	A	
Sıcaklık ayar aralığı	25 - 80	°C
Çalışma basıncı (Maksimum / Minimum)	3 / 0,5	bar
Genleşme tankı faydalı hacmi	8	litre
Pompa basıncı (500 l/h debide)	7,5	mSS
Max. Pompa debisi	2,4	m ³ /h
Sıcak Kullanım Suyu Devresi		
Maksimum sıcak kullanım suyu ısı gücü	31,15	kW
Minimum sıcak kullanım suyu ısı gücü	3,3	kW
Maks. sıcak kullanım suyu debisi (Δt: 30 °C)	14,8	ℓ/dak.
Min. sıcak kullanım suyu debisi	1,5	ℓ/dak.
Maksimum / Minimum su basıncı	10 / 0,5	bar
Sıcaklık ayar aralığı	35 - 60	°C
Elektrik Devresi		
Elektrik Beslemesi	230 V +%10; -%15	V AC - 50 Hz
Elektrik Tüketimi	115	Watt
Koruma İndeksi	X5D	IP
Atkı Gaz Devresi		
(50/30 °C) Maksimum atık gaz sıcaklığı	54,5	°C
NOx	5	Sınıf
Genel		
Boyutlar (Yük. x Gen. X Der.)	725 x 420 x 288	mm
Dolu ve Boş Cihaz Ağırlığı	44/42,5	kg/kg
Tip	C 13x, C 33X	
Kategori	I 2H	



POMPA DEBİ-BASINÇ GRAFİĞİ





24/30 - 28/35 - 32/40 kW
**Premix Sistemli
Yoğuşmalı Kombiler**



Kombi Fabrikası

Organize Sanayi Bölgesi
Park Caddesi No:10
Nilüfer / Bursa / Türkiye

Radyatör Fabrikası

Nilüfer Organize Sanayi Bölgesi
Selvi Cade No: 3
Nilüfer / Bursa / Türkiye

T. +90 224 295 94 00
F. +90 224 411 23 77

www.warmhaus.com.tr